

Für alle wasserfesten Hartbodenbeläge

# Die FLOORTOP-METHODE



*Wir leben Hygiene*

**DR.SCHNELL**

QUALITÄT UND SERVICE

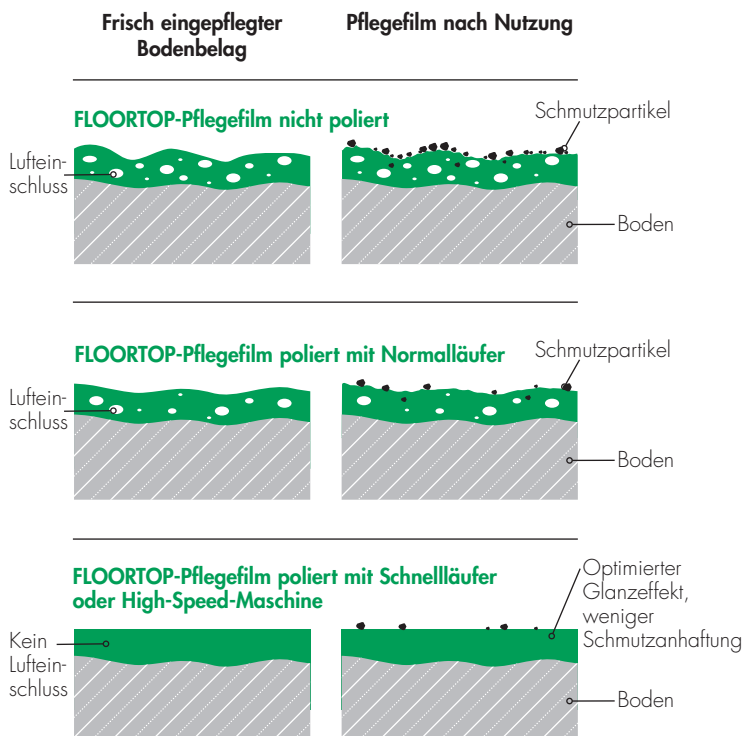


## FLOORTOP:

### Ohne Grundreinigung überzeugend auf allen wasserfesten Hartböden

- Hochwirksame Pflege
- Kostensenkend
- Umweltschonend, da keine Grundreinigung notwendig
- Für alle Reinigungsverfahren inkl. Spray-Reinigung geeignet
- Sehr strapazierfähiger Pflegefilm


### Vorteile des Polierens:



Reduzierte Anhaftung von Schmutz, Hochglanzwirkung bei Polieren mit High-Speed-Maschine/Schnellläufer

### Die Vorteile der FLOORTOP-METHODE:

- FLOORTOP reinigt und pflegt alle wasserfesten Hartbodenbeläge wie Linoleum, PVC, Gummi, Natur- und Kunststein, zudem Doppel- und Schwingböden sowie antistatische und ableitfähige Beläge.
- FLOORTOP enthält hochwertige wasserlösliche Pflegekomponenten. Sie sorgen für eine geschlossene, schmutzabweisende Oberfläche und verhindern Pflegefilmaufbauten.



- FLOORTOP eignet sich für den Einsatz im Krankenhaus und im Pflegebereich. Es enthält weder Seifen- noch Wachsbestandteile und ist daher desinfektionsmittelverträglich. Die Umsetzung eines Ausbruchmanagements ist ohne Einschränkung möglich.



- FLOORTOP-behandelte Beläge sind trittsicher. Das Produkt ist nach DIN 18032 der Forschungs- und Materialprüfungsanstalt der Universität Stuttgart (FMPA) uneingeschränkt für den Einsatz in Turn- und Sporthallen für geeignet befunden worden.



- FLOORTOP beeinflusst antistatisch ausgerüstete Bodenbeläge in keiner Weise.

### FLOORTOP saniert offenporige Beläge:

- Bei geringfügig porösen Belägen empfehlen wir die Erstpflege mit FLOORTOP. FLOORTOP 1:5 bis 1:10 (16 bis 9 %) mit Wasser verdünnen und auf den sauberen Belag auftragen, trocknen lassen und mit Maschine und rotem Pad nachpolieren, um den Pflegefilm zu verdichten. Je nach Porosität und Saugvermögen den Vorgang mehrmals wiederholen.
- Bei sehr stark porösen Belägen bietet sich eine einmalige Porenfüllung mit dem Schirocco-Basic-Langzeit-Porenfüller an. Auf dem so sanierten Belag kann dann die Unterhaltsreinigung mit FLOORTOP fortgesetzt werden.



## Die FLOORTOP-METHODE in der Praxis:



### Grundreinigung:

Reichlich Grundreinerlösung (TEMPEX FORTE oder TEMPEX ULTRA) auf Belag vorlegen. Belag vollflächig mechanisch mit grünem Pad behandeln.



### Einpflegen:

Nach der Grundreinigung FLOORTOP einmalig 1:5 bis 1:10 (16 bis 9 %) mit Wasser verdünnt auf den sauberen Belag auftragen. Nach dem Trocknen mit Schnellläufer oder High-Speed-Maschine und rotem Pad aufpolieren.




### Unterhaltsreinigung:

Auf allen wasserfesten Bodenbelägen FLOORTOP ab 0,25%ig (20 ml auf 8 l Wasser) anwenden.



### Cleanern:

FLOORTOP 1:3 bis 1:5 (25 bis 16 %) mit Wasser verdünnen, mit FLOORTOP-Drucksprüher auf Belag aufsprühen und mit Schnellläufer, bestückt mit rotem Pad, nachbearbeiten.



### Zwischenreinigung:

FLOORTOP 1:9 (10 %) mit Wasser verdünnen auftragen und einwirken lassen – mit Einscheibenmaschine und grünem Pad Belag behandeln, Schmutzflotte aufnehmen und nach dem Trocknen vollflächig polieren.

## Die Anforderungen an die moderne, umweltschonende Bodenreinigung und -pflege sind gestiegen:

- Auf turnusmäßige Grundreinigungen mit hochalkalischen Produkten sollte der Umwelt zuliebe verzichtet werden
- Ein einfacher Poliervorgang muss Flächen reinigungsfreundlich machen, Begehsuren entfernen, stark frequentierte Stellen ausbessern und den gewünschten Glanzgrad erzielen
- Bodenbeläge (z. B. in Turnhallen) müssen rutschfest sein
- Statt vieler Reinigungs- und Pflegeprodukte sollte eines genügen

**Fazit:** Die FLOORTOP-METHODE erfüllt alle diese Vorgaben hervorragend!



FLOORTOP  
Karton mit 12 Fl. à 1 Liter  
Karton mit 12 NFP à 1 Liter  
Kanister à 10 Liter

Art.-Nr. 00157  
Art.-Nr. 00155  
Art.-Nr. 30154

FLOORTOP-Sprayreinigung  
1,5-Liter-Drucksprüher (leer)  
3-Liter-Sprüngerät (leer)

Art.-Nr. 80257  
Art.-Nr. 88893





## Wirtschaftlichkeit und Werterhalt im Einklang

### Faktor Wirtschaftlichkeit

- Alle Flächen sind permanent nutzbar – keine Beeinträchtigung der Betriebsabläufe.
- Nur ein Produkt für alle Verfahren der Belagsreinigung und -pflege (Einpflege/Unterhaltsreinigung/Pflegefilmsanierung/Zwischenreinigung/Nachpflege), dadurch erhöhte Anwendungssicherheit
- Lohnzuschläge (nachts und Wochenende) entfallen
- Kein zusätzlicher Schulungsaufwand in Technik und Methodik
- Werterhalt auch von nicht mehr intakten PU-Belägen
- Keine Schädigung von Böden durch Händedesinfektionsmittel/Sanierung im Rahmen der Unterhaltsreinigung
- Hohe Kompatibilität mit den gängigen Flächen-desinfektionsmitteln
- Außergewöhnliche situationsbezogene Flexibilität im Glanz- und Pflegegrad – die Trittsicherheit des Belags wird nicht beeinträchtigt
- Keine Mehrkosten für Spezialausrüstung wie Pads und Maschinen
- Punktueller Arbeiten ist möglich ohne das Auftreten von Übergängen oder Rändern
- Kein eigenes Zeitfenster für die Reinigung erforderlich – kein organisatorischer Mehraufwand für den Objektleiter

### Faktor Gesundheit

- Keine Belastung für Raum- und Abluft – daher ideal für Räume mit schlechter Belüftung
- Hervorragende Hautverträglichkeit

### Faktor Umwelt

- Keine Bearbeitungsschäden – keine Folgeinvestition nötig
- Ressourcenschonung durch Einsatz geringster Mengen an Wasser und Chemie

HOTLINE

### DR.SCHNELL Service-Hotline

Für Ihre Fragen stehen Ihnen unsere Fachberater und Servicemitarbeiter gerne zur Verfügung.

Hotline: +49 89 3506080  
Fax: +49 89 35060847  
E-Mail: [info@dr-schnell.de](mailto:info@dr-schnell.de)

Alle Angaben unserer Merkblätter entsprechen unserem besten Wissen und unseren Erfahrungen, eine Verbindlichkeit kann daraus nicht abgeleitet werden. Details zum Produkt entnehmen Sie bitte dem Sicherheitsdatenblatt. 1017

**Einfach. Sicher. Sauber.**  
**DR.SCHNELL –**  
**so reinigt man heute!**